


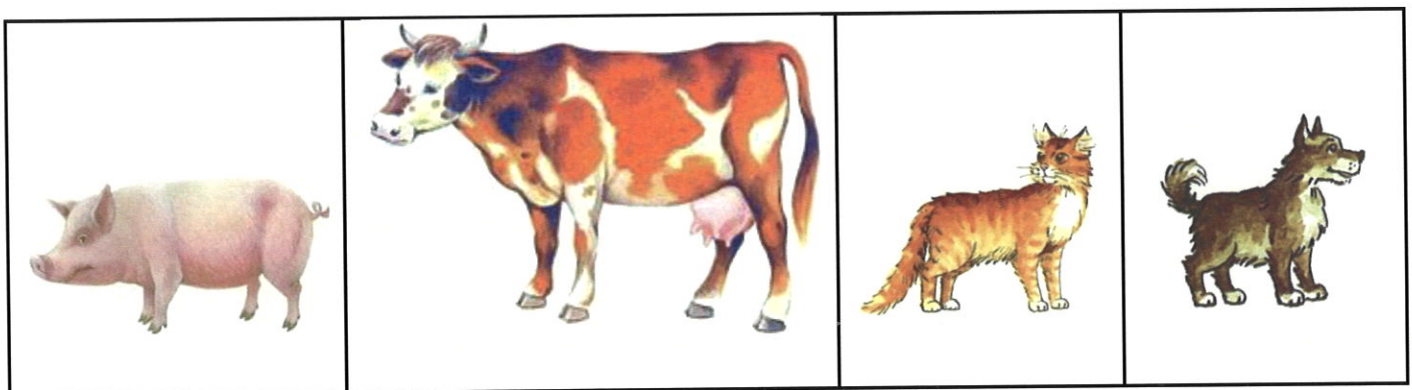


Рекомендации дефектолога.
Тема: «Домашние животные»


1. Рассмотрите с ребенком изображения домашних животных: корова, лошадь, свинья, кошка, собака, назовите их. Рисунки животных должны быть максимально похожи на настоящих животных.




2. Прослушайте вместе с ребёнком аудиозапись голосов коровы, свиньи, собаки, кошки. Объясните, что корова мычит, свинья хрюкает, собака лает, кошка мяукает. Поиграйте в игру «Узнай, кто говорит»: взрослый изображает голос животного – ребёнок называет животное и наоборот: ребёнок подражает голосу животного – взрослый угадывает.




3. Покажите малышу картинку, расскажите, что коровы пасутся на лугу, едят траву. Обратите внимание ребёнка, что у одной из коров на шее колокольчик, попросите малыша показать эту корову. Поиграйте в игру «Где пасётся корова». Возьмите колокольчик, попросите ребёнка закрыть глазки и послушать, где звенит колокольчик: слева, справа, перед ним, за ним. Ребёнок показывает направление звука рукой.



4. Покажите ребёнку картинку или нарисуйте подобную. Предложите задание «Угостим животных»: «Проведи линии от животного к его любимому лакомству».



5. Возьмите игрушечного кота и разноцветные клубки: красные, зелёные, синие. Спросите: «С клубком, какого цвета играет котик?» Попросите ребёнка выбрать все клубки такого же цвета. Спросите: «Как называется цвет (зелёный), какой формы клубок?» Покатайте клубок вместе с ребёнком. Затем предложите малышу выбрать все клубки красного цвета, затем синего цвета.



6. Для развития координации движений рук предложите малышу следующее задание: «Котёнок играл с клубком и размотал его, давай наматываем нитку обратно». Ребёнок держит клубок в одной руке, другой наматывает нитку на клубок, нитка должна быть не очень длинная, чтобы ребёнок не устал.

7. Вырежьте из картона или плотной бумаги круги 2 размеров: большие и маленькие, обведите их на листе вместе с ребёнком и предложите раскрасить большие круги синим цветом, а маленькие – зелёным. Не забывайте следить за правильной посадкой малыша и умением держать карандаш.

8. Предложите ребёнку задание: «Рассмотри картинку. Догадайся, какие животные спрятались? Обведи и раскрась».

