

## Снежные поделки.



Весело ребятам зимой. Они сделали много снежных фигурок. Вадик слепил снеговика. Яна слепила лебедя. У Саши получился кот с зёлёными глазами и длинными усами из соломы. Прибежала собака Жучка, увидела кота и громко залаяла. «Не лай, Жучка! — говорят ребята. — Этот кот не настоящий. Он снежный!».

★ Ответь на вопросы:

- Что сделали ребята из снега?
- Что слепил Вадик?
- Кто слепил лебедя?
- Какой получился кот у Саши?
- Почему залаяла собака?
- Что сказали ей ребята?

★ Скажи, что можно слепить из снега? Из пластилина? Из теста?

★ Назови 5 имён девочек, 5 имён мальчиков, 5 кли-




★ Скажи ласково:

холодный снег — холодненький снежок,  
умная собака — ...,  
длинные усы — ...,  
зелёные глаза — ...,  
весёлые ребята — ...,  
тёплая куртка — ...

★ Назови маленькую часть чего-либо по образцу:

снег — снежинка, солома — ...,  
пух — ..., крупа — ...,  
песок — ..., виноград — ...

★ Расставь картинки по порядку и расскажи, как нужно лепить снеговика.



★ Подбери слова, противоположные по значению

сделали — сломали, весело — ...,  
длинный — ..., много — ...,  
громко — ..., прибежал — ...

★ Образуй новое слово по образцу:

кот из снега — снежный кот,  
лебедь из снега — ... лебедь,  
усы из соломы — ... усы,  
варежка из шерсти — ... варежка,  
шуба из меха — ... шуба.

★ Подбери логические пары.

С каждой парой картинок составь предложение

