

Тема: «Осень».

Приветствие «Здравствуй»

Здравствуй ладонки – хлоп, хлоп, хлоп

Здравствуй ножки – топ, топ, топ.

Здравствуй щеки – плюх, плюх, плюх

Здравствуй губки – чмок, чмок, чмок

Здравствуй зубки – ам, ам, ам.

Здравствуй носик – бип, бип, бип.

Здравствуй ребята – здравствуйте!

Выучите стихотворение:

Осень,осень к нам пришла!

Нам подарки принесла:

Жёлтые листочки,

Вкусные грибочки,

Овощи и фрукты,

Хлебные продукты!

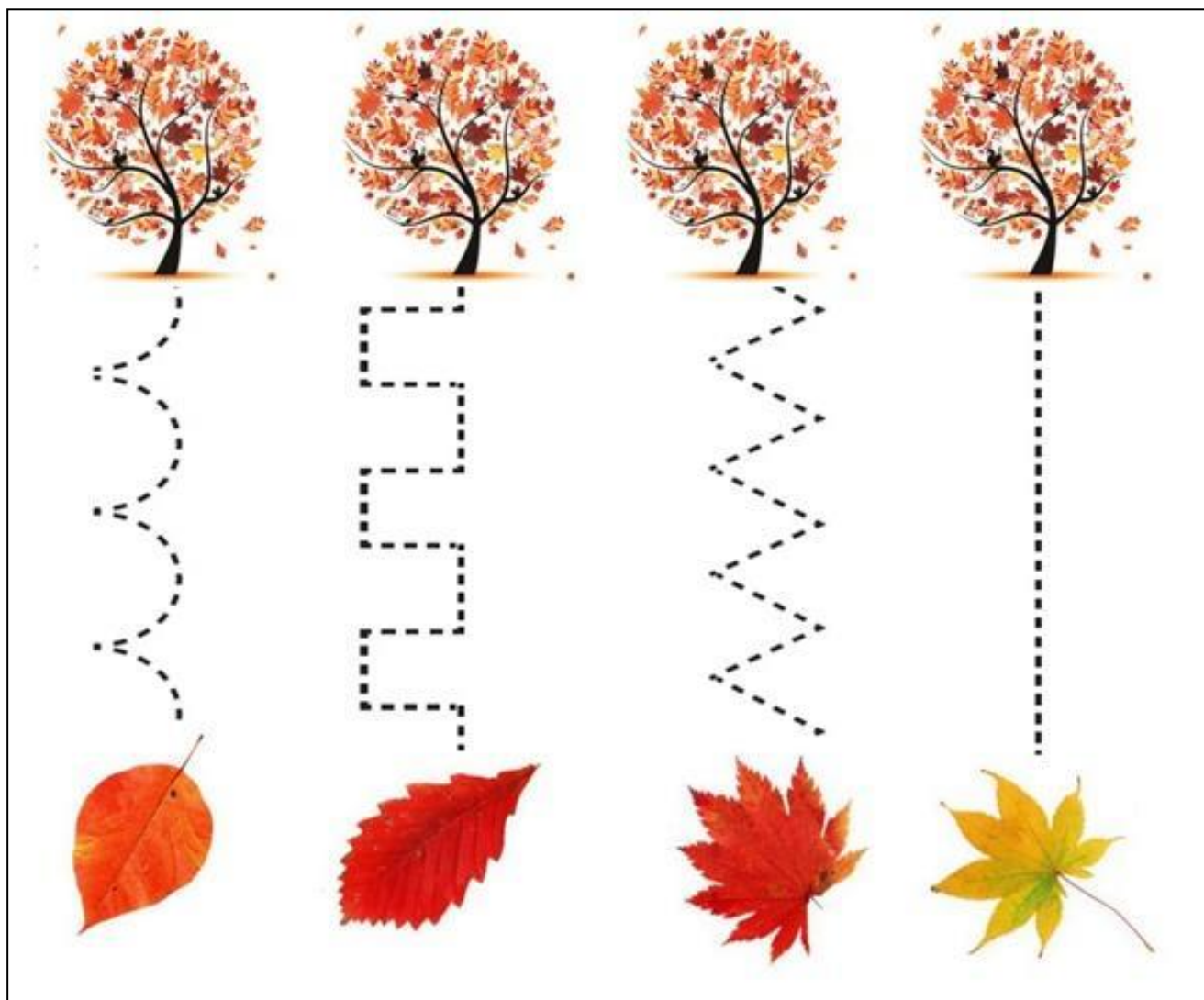
Дидактическое упражнение «Большие и маленькие листочки»


Вот перед тобой листочки. Они разные. Вот большой листок. А вот маленький листок. Покажи мне большой листок. Покажи маленький листок. Положи большой листок на стол. Положи маленький листок сверху на большой. А теперь положи маленький листок на стол и накрой его сверху большим листом. Спрятался маленький листок. Большой лист накрыл маленький так, что маленький лист не видно. Где маленький листок? Вот он, под большим листочком.

Игра с прищепками «Ветер срывает листья с дерева»


- Вот подул осенний ветер. Подуйте, как ветер. Сорвал ветер с деревьев все листочки. Снимайте прищепки с палочки.

-Развитие графомоторных навыков



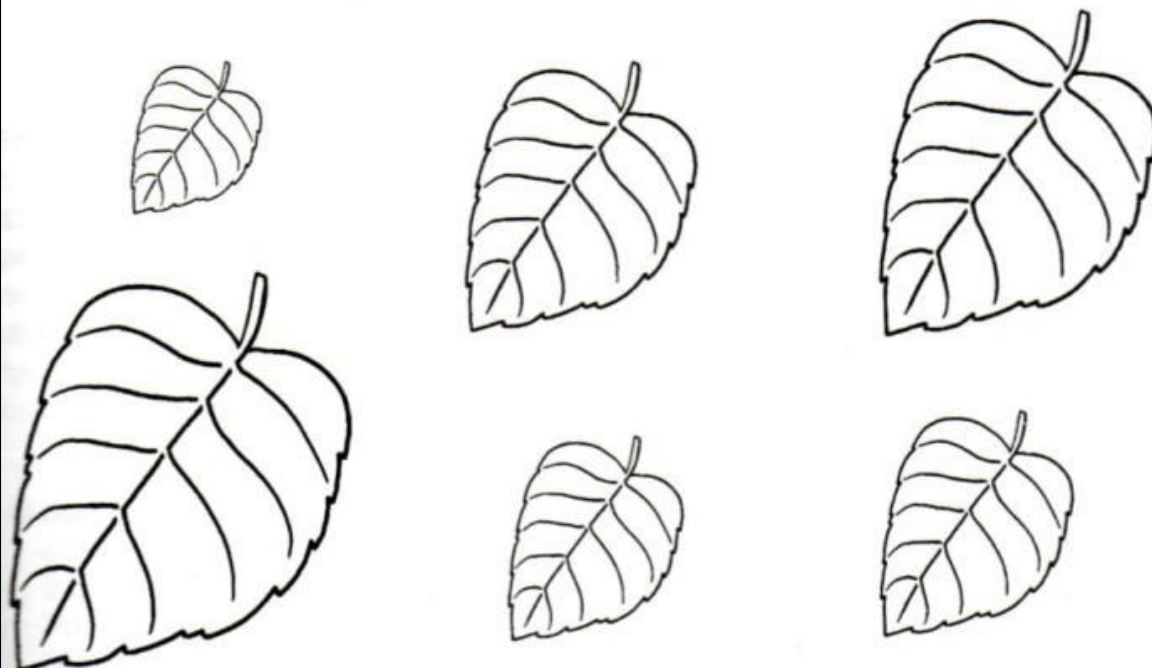


Vybarvi dráhu padajícího listí:



ОСЕНЬ



Соедини листочки, начиная с самого маленького до самого большого.



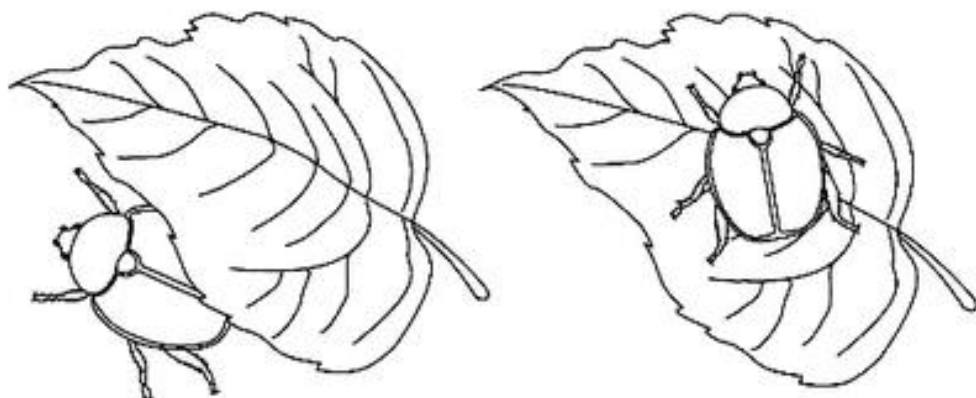
Найди и раскрась картинку, на которой изображена осень.



-Развитие восприятия









Раскрась жука на листочке в коричневый цвет,
под листочком - в жёлтый.



Лабиринт: «Помоги ёжику»



-Развитие мышления: «Подбери заплатку»

-«Что перепутал художник?»

